


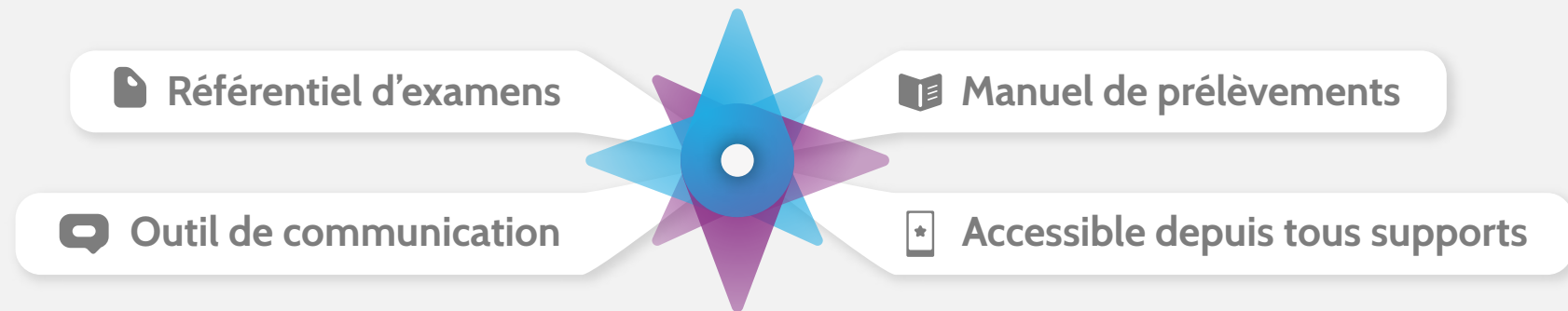


Ubilab

Tout savoir sur votre
application mobile



Qu'est ce qu'Ubilab Home ?



Ce logiciel vous permet de :

- Consulter les examens, les fiches de bonnes pratiques de votre laboratoire ainsi que leurs mises à jour.
- Ubilab est ergonomique et intuitif avec un accès à l'information toujours à jour.
- Valider la convention avec le laboratoire
- Il est accessible depuis un ordinateur et disponible en application pour les smartphones et les tablettes même sans connexion internet*.

**Une fois votre première connexion effectuée*



SE CONNECTER UBILAB

Pour vous connecter depuis votre smartphone :



Télécharger l'application mobile Ubilab sur les stores.

1



2

Ouvrez l'application et connectez-vous avec l'identifiant et le mot de passe communiqué par votre laboratoire.

Les identifiants sont uniques et générés automatiquement.

PAR EXEMPLE

pour l'infirmière libérale Elise GOSEVIA, l'identifiant d'accès sera le suivant :

NOM D'UTILISATEUR

elise.g

MOT DE PASSE

●●●●●●

Vous pouvez aussi vous connecter sur un ordinateur



ACCUEIL

MON ESPACE

- Sur mon espace personnel, les examens et documents consultés récemment sont mis en évidence.
- Vous pouvez aussi retrouver vos examens et documents ajoutés en favoris.

MENU

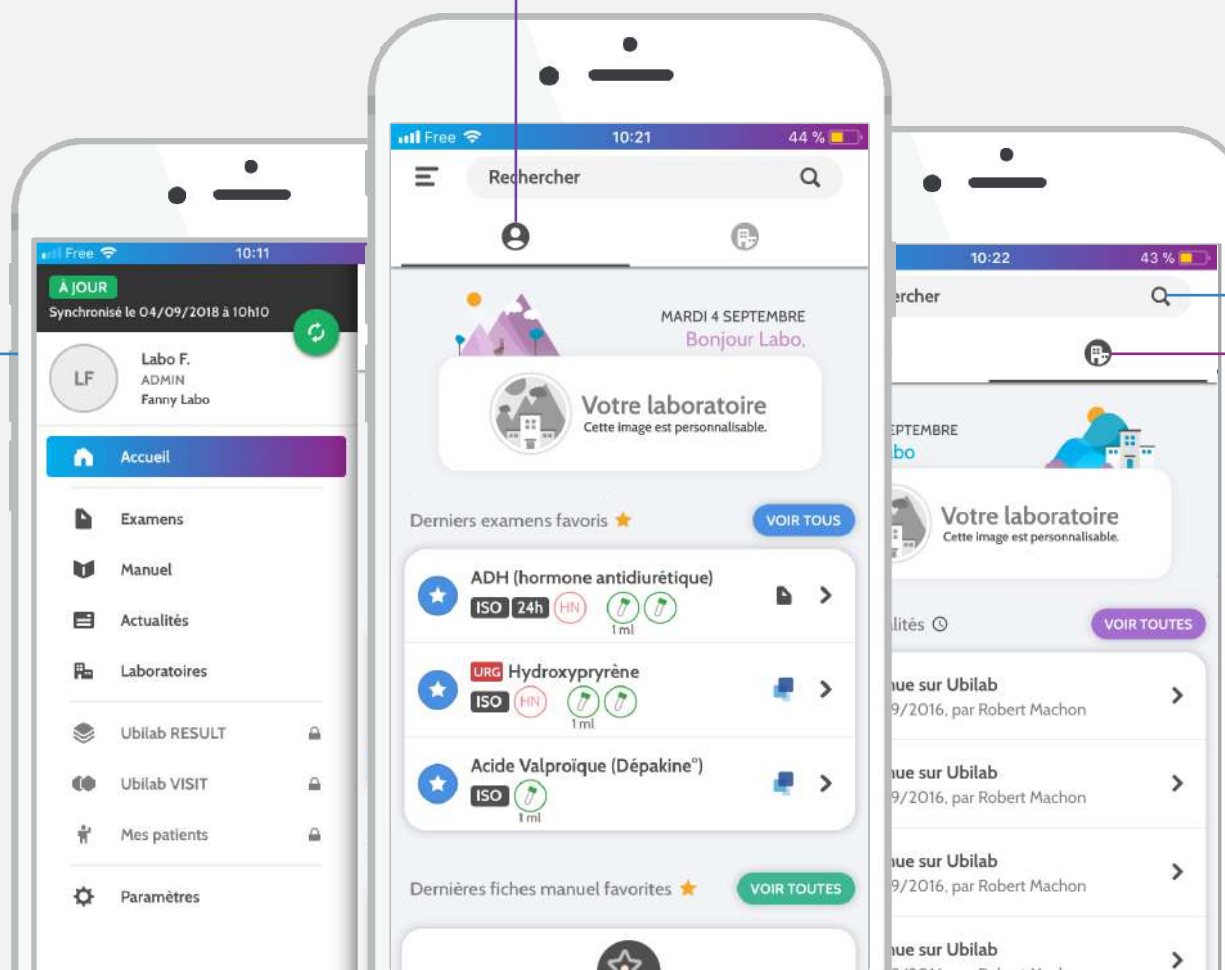
Naviguez au sein de l'application à l'aide du menu latéral accessible depuis le bouton

RECHERCHER

La fonction recherche est accessible en permanence dans votre application.

ACTUALITÉS ET MISES À JOUR

Sur l'espace de mon laboratoire, je consulte les dernières actualités ainsi que les examens et documents mis à jour.





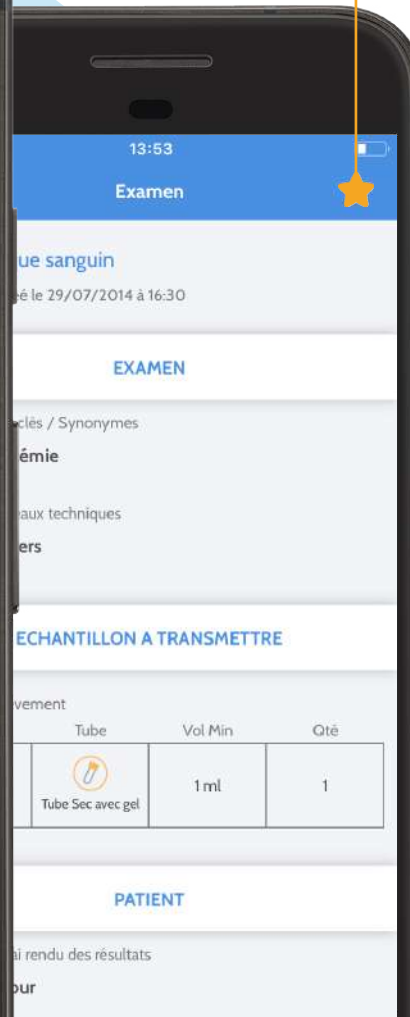
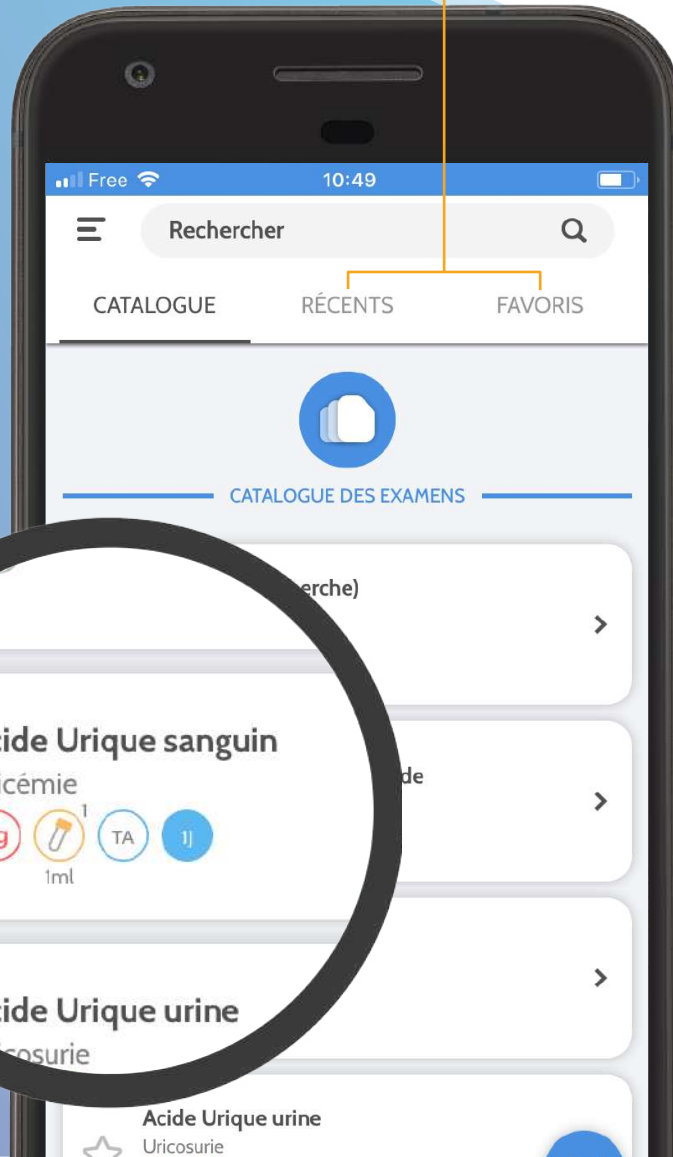
CATALOGUE D'EXAMENS

Accédez aux examens consultés récemment ou ajoutés en favoris grâce aux onglets.

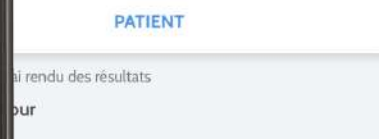
Ajoutez rapidement en favoris en appuyant sur l'étoile.

La liste des examens permet de visualiser en un clin d'œil les informations importantes de l'examen :

- Sous-traitant
- Accrédité
- Réalisé 24h / 24
- À jeun & durée de jeun
- Mode de tarification



TUBE	Vol Min	Qté
 Tube Sec avec gel	1 ml	1





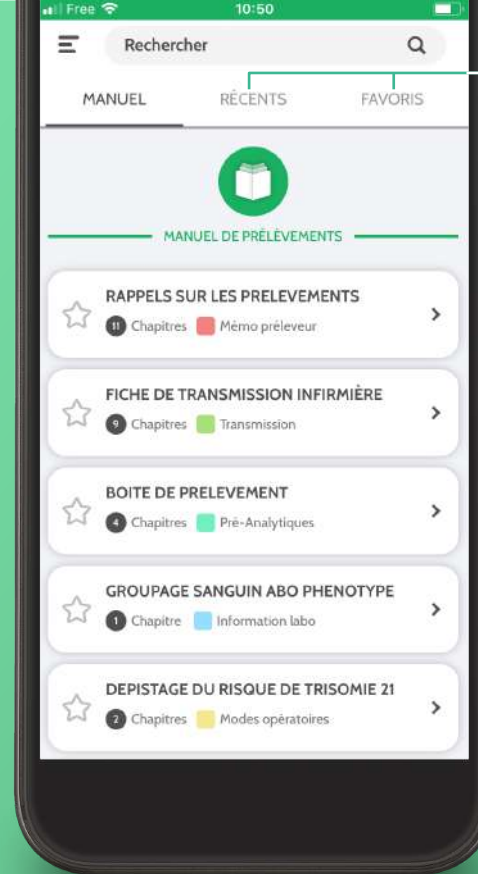
LES PRINCIPALES ICÔNES



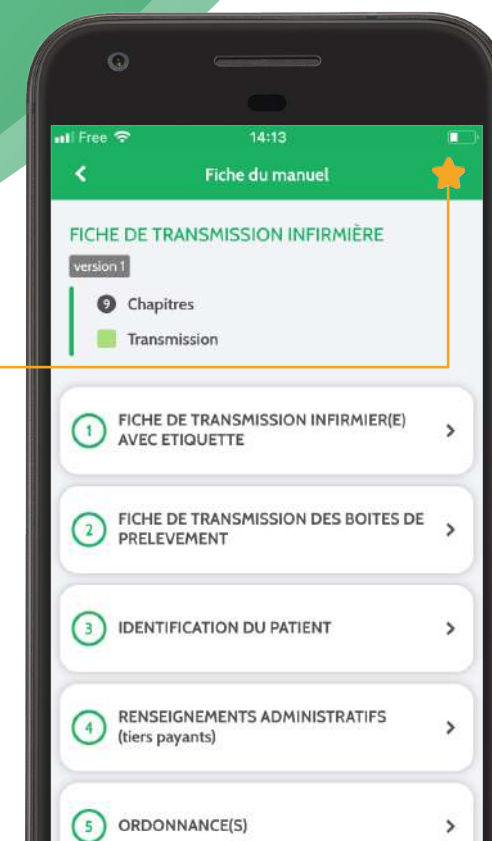


MANUEL DE PRÉLÈVEMENTS

La liste des fiches permet de parcourir facilement l'ensemble du manuel.



Accédez aux fiches consultées récemment ou ajoutées en favoris grâce aux onglets.



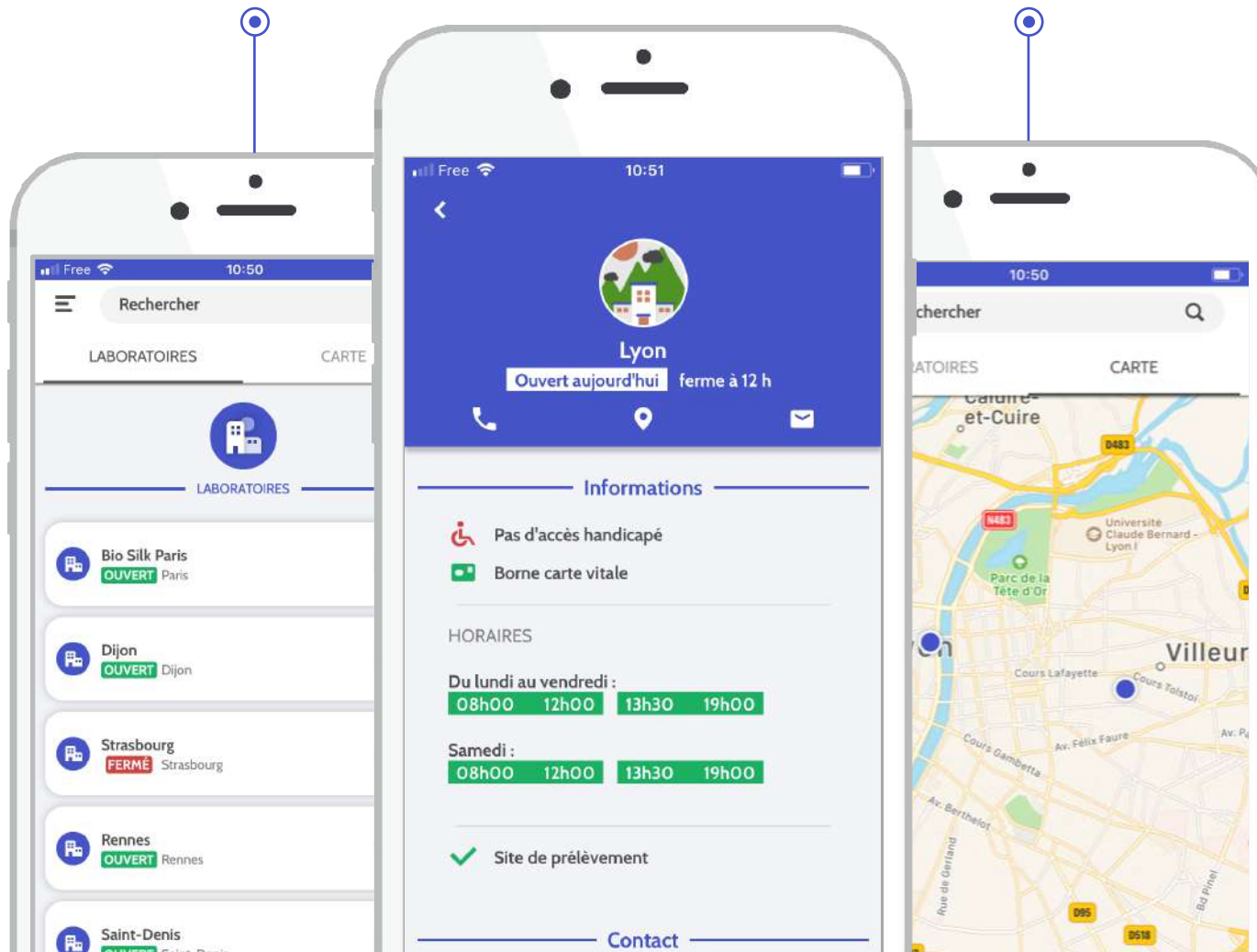
Ajoutez rapidement en favoris en appuyant sur l'étoile.



LABORATOIRES

Cliquez sur un laboratoire pour accéder à ses informations détaillées.

Retrouvez le laboratoire le plus proche de chez vous ou l'ensemble des laboratoires.

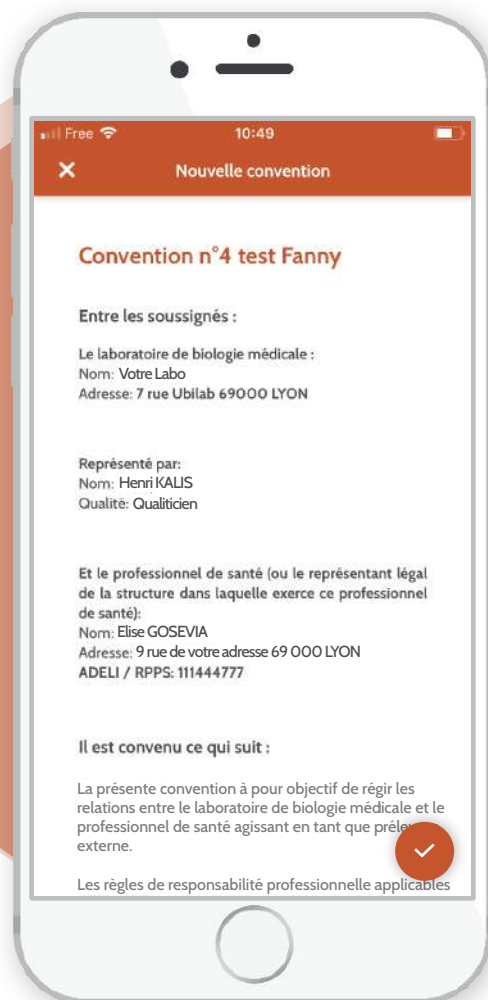


Visualisez les informations pratiques du laboratoire sélectionné :

- Coordonnées
- Horaires d'ouverture
- Présentation du laboratoire
- Informations complémentaires



SIGNATURE D'UNE CONVENTION



SIGNEZ ÉLECTRONIQUEMENT VOTRE CONVENTION POUR VALIDATION



Si une convention est disponible, elle apparaît à la connexion.



Prenez-en connaissance.

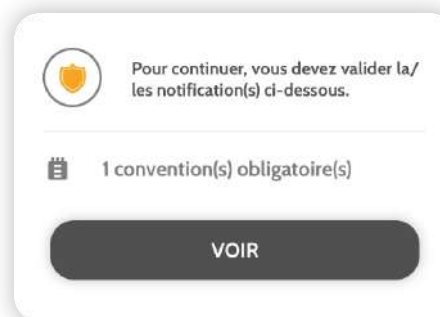
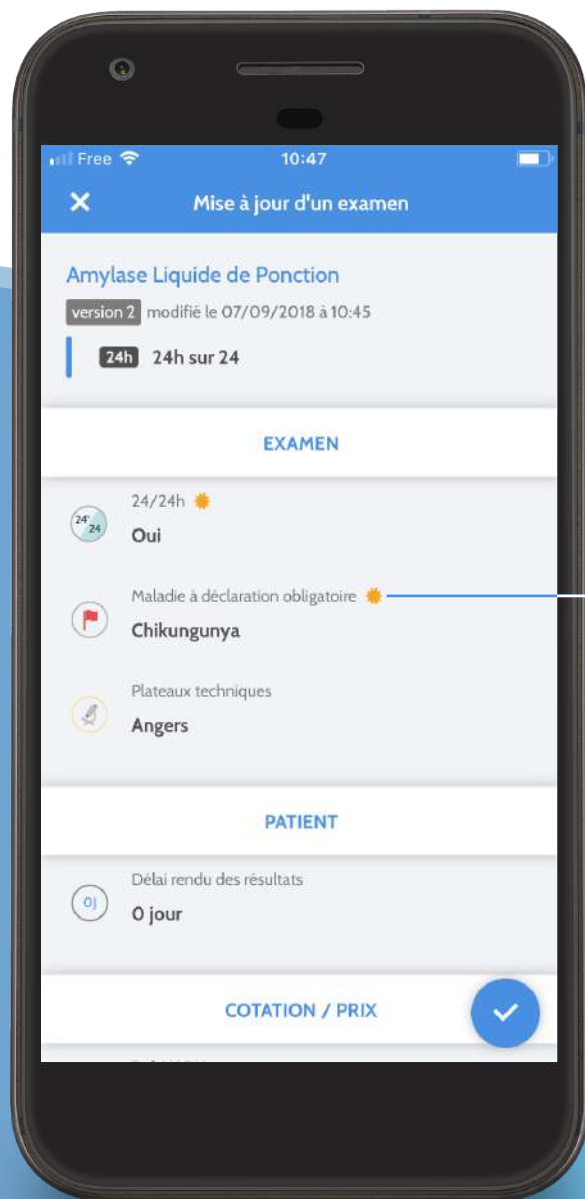


Puis validez-la, ce qui fera office de signature électronique.

Ces informations seront envoyées à votre laboratoire



VALIDATION DES NOTIFICATIONS DES MISES À JOUR



LES MISES À JOUR

A chaque fois que votre laboratoire veut vous avertir d'une modification importante, une notification apparaît.

En cliquant sur « VOIR » l'utilisateur prend connaissance des informations importantes et peut les valider.

LA MODIFICATION

Les soleils jaunes mettent en évidence le contenu mis à jour



OUBLI DE MOT DE PASSE ET CRÉATION DE COMPTE

Suivez la procédure d'inscription pour créer votre compte et obtenir vos identifiants.



Mot de passe oublié ?

NOM D'UTILISATEUR
Entrez votre nom d'utilisateur

MOT DE PASSE
Entrez votre mot de passe

CONNEXION


Ubilab
version 5.2.10.7

Inscrivez-vous

Suivez la procédure pour changer de mot de passe.



Votre laboratoire
vous souhaite
**UNE BONNE
UTILISATION !**

