

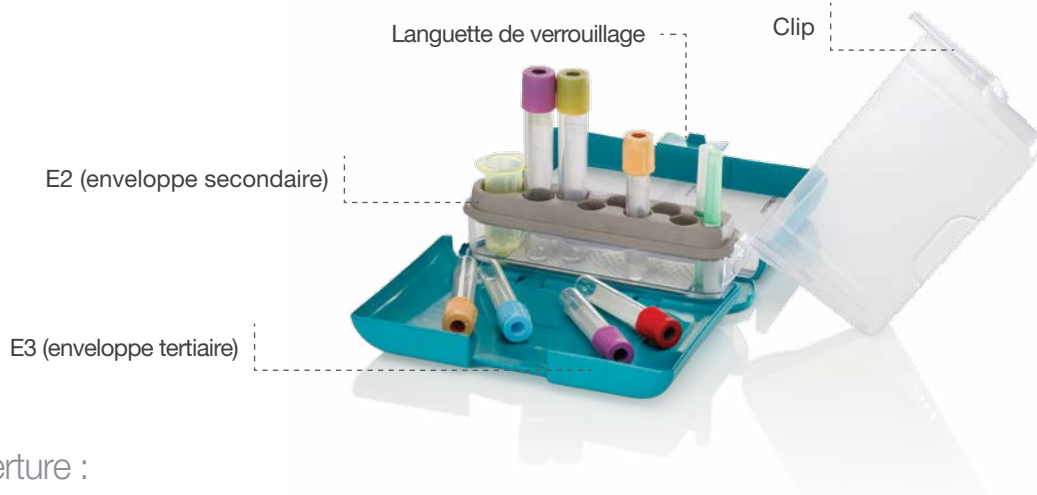


Mode d'emploi Hemobox[®] 5

Pour l'ensemble du document, l'enveloppe secondaire (intérieur) sera appelée E2 et l'enveloppe tertiaire (extérieur) E3.

HEMOBOX[®]

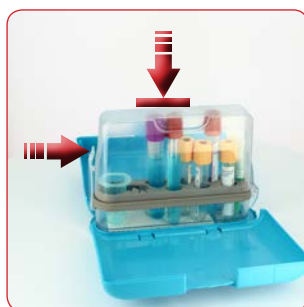
Stiplastics
Innovative Pharmaceutical Packaging



Ouverture :




- ① Ouvrir le boîtier externe (E3) en soulevant la languette de verrouillage.




- ② Ouvrir le boîtier interne (E2) en pressant sur le dessus du couvercle et en appuyant simultanément sur le haut du clip.



Fermeture :



- ① Exercer une simple pression sur le dessus du couvercle et vérifier que le clip se soit enclenché.



- ② Verrouiller la languette sur le boîtier externe (E3).

Fabriqué
en France

Attention !

Sans le couvercle de E2 le boîtier est hors réglementation ADR.