









KIT DE PRELEVEMENT	ANCIEN SUPPORT	NOUVEAU SUPPORT
<p><b>KIT N°1</b></p> <p><b>SELLES</b> coproculture toxines clostridiennes parasitologie</p>	<p>Flacon BLANC OPAQUE à <b>bouchon ROUGE</b> avec spatule</p> 	<p>Flacon BLANC OPAQUE à <b>bouchon ROUGE</b> avec spatule + Ecouvillon SWAB* à bouchon <b>VERT</b> ou <b>BLEU</b> (à réaliser systématiquement)</p> 
<p><b>KIT N°2</b></p> <p><b>URINES</b> Chimie urinaire sur miction (sucre, albumine, micro albumine, ....)</p>	<p>Flacon à bouchon <b>BLEU</b></p> 	<p>Flacon à bouchon <b>JAUNE</b></p> 
<p><b>KIT N°3</b></p> <p><b>URINES</b> ECBU</p>	<p>Flacon à bouchon <b>ROUGE</b> avec conservateur</p> 	<p>Flacon à bouchon <b>JAUNE</b> Tube à bouchon <b>JAUNE</b> ou <b>ORANGE</b> avec conservateur</p> 
<p><b>KIT N°4</b></p> <p><b>PLAIE, PUS, ŒIL, ORL, OREILLE, URETRAL, VAGINAL</b></p>	<p>Ecouvillon à bouchon <b>BLEU</b></p> 	<p>Ecouvillon SWAB* à bouchon <b>VIOLET</b></p> 

Tous ces supports de prélèvement sont conditionnés dans des sachets double poche avec une fiche d'instruction :  
-une poche est destinée au prélèvement (à fermer après retrait de la bande autocollante) et une poche destinée aux documents (prescription médicale, fiche de renseignement patient au dos de la fiche d'instruction)  
A noter qu'un ECBU avec recherche de sucre et albumine peut s'effectuer sur le KIT DE PRELEVEMENT N°3 : flacon à bouchon JAUNE et tube à bouchon JAUNE ou ORANGE  
(\* ) voir mode d'utilisation du ESWAB au dos de sa pochette